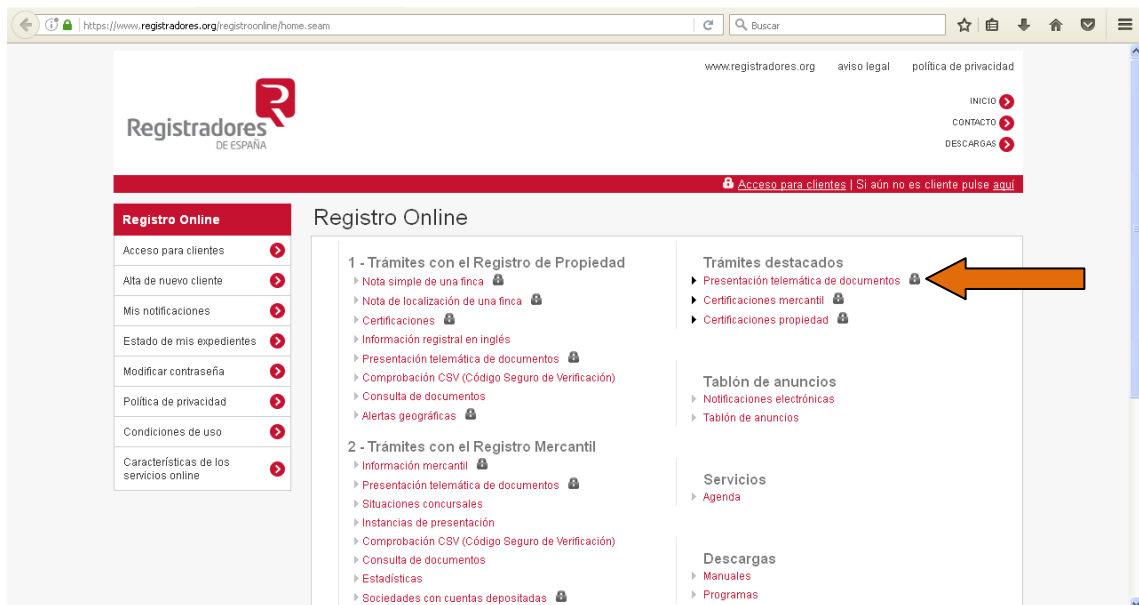


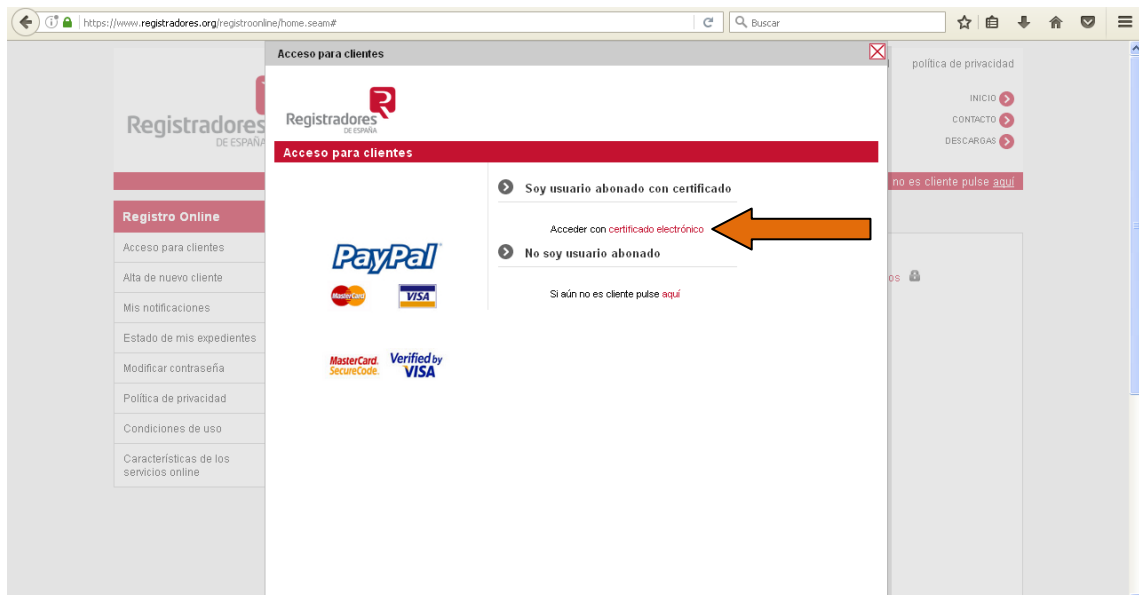
**NOTA TÉCNICA PARA LA PUBLICACIÓN DE EDICTOS CONCURSALES POR LA A.C.
EN EL REGISTRO PÚBLICO CONCURSAL**

1-Entrar en www.registradores.org y a continuación en Acceso a Registro Online.

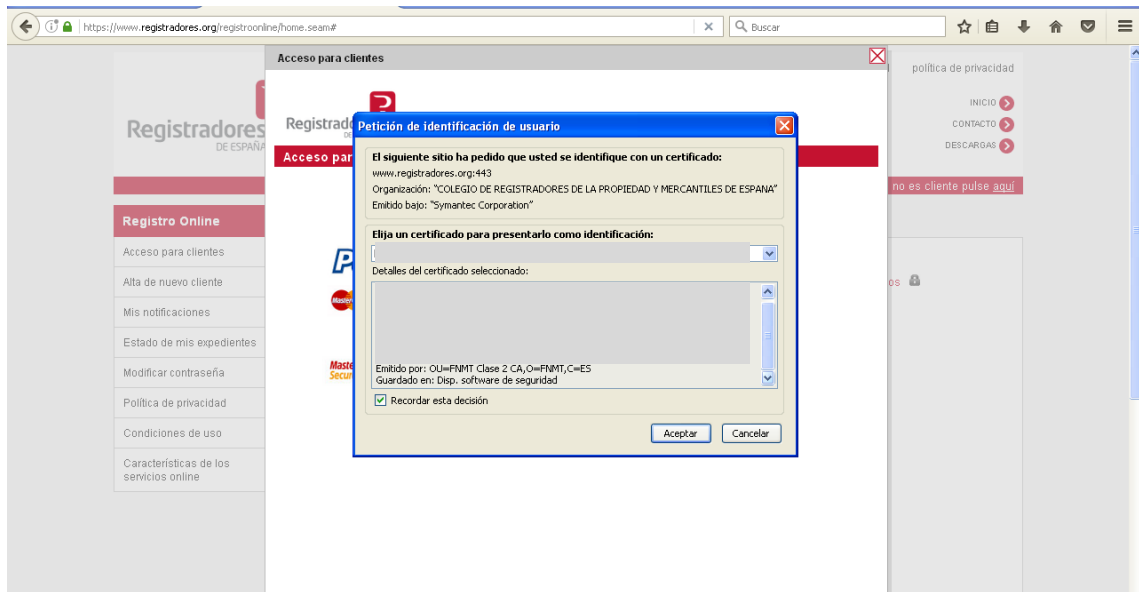
Una vez dentro, debemos seleccionar “Presentación Telemática de Documentos” conforme indica la imagen.



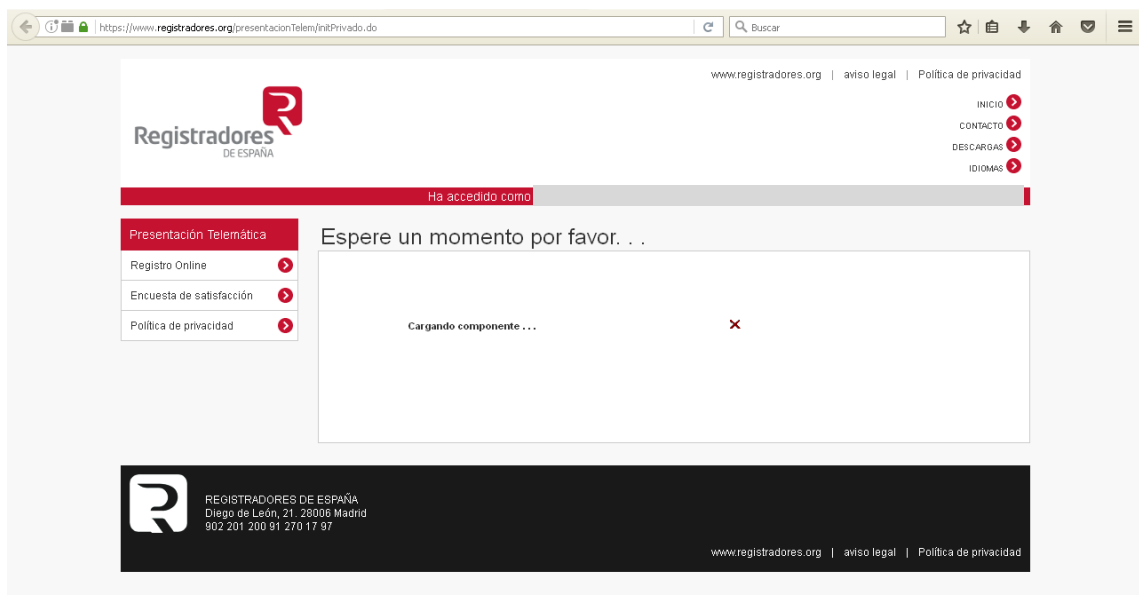
2-A continuación, hay que indicar la forma de acceso, que será a través de certificado electrónico.



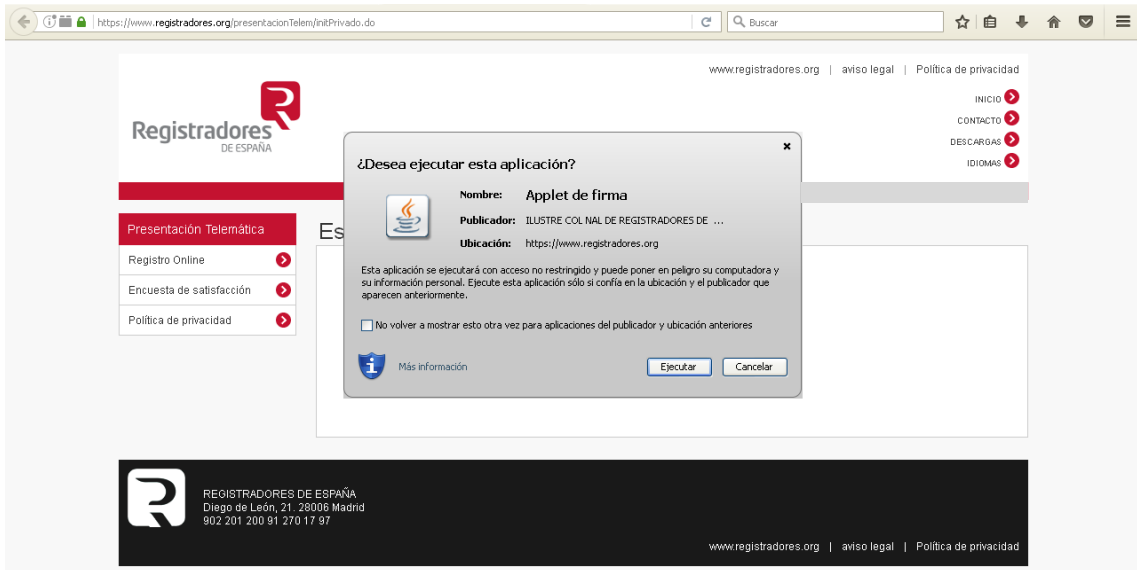
3- Seleccionaremos el certificado de persona física del administrador concursal con el que vamos a hacer la publicación.



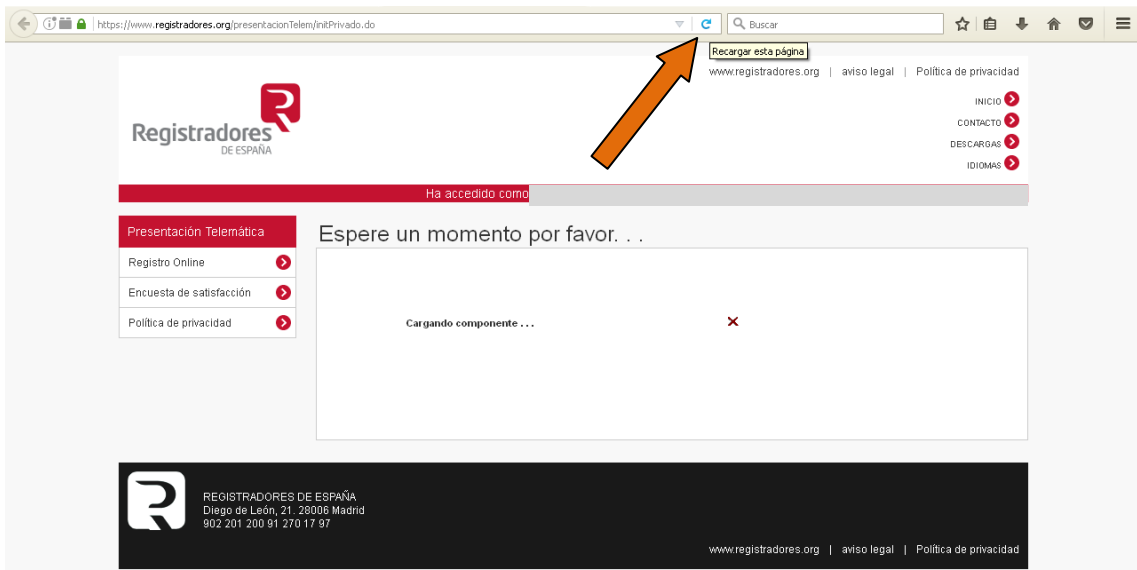
4-Una vez hemos accedido con el usuario correspondiente, cargará el componente JAVA. Inicialmente, dará error y aparecerá una cruz roja a la derecha, pues el componente suele cargar con más lentitud que la propia web.



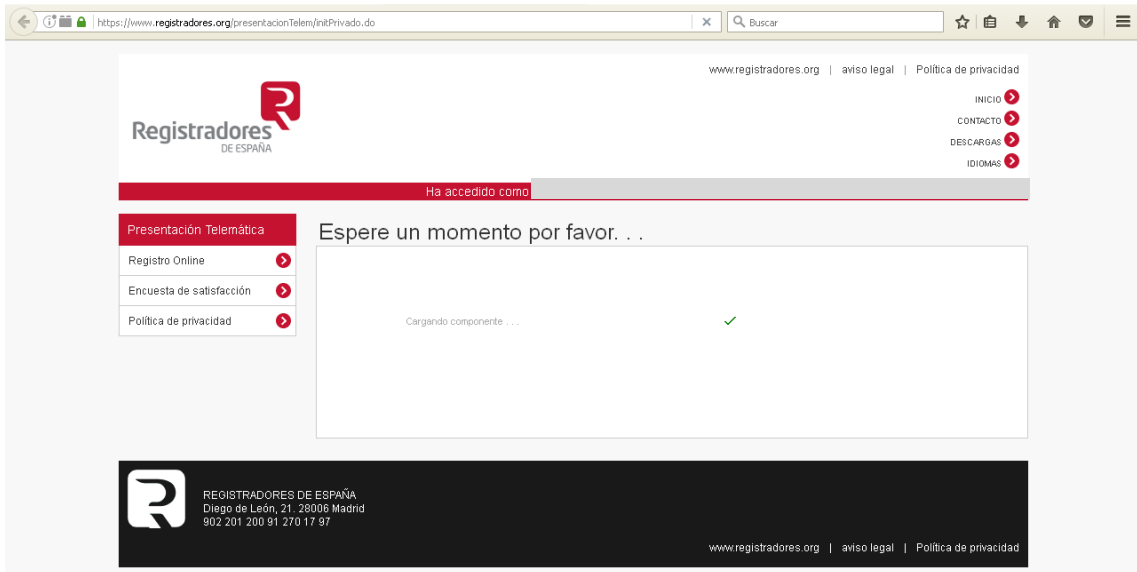
5- A continuación se desplegará la aplicación de Java, y le daremos a “Ejecutar”



6-Una vez ejecutado, le daremos a recargar a la página, para que ejecute el componente.



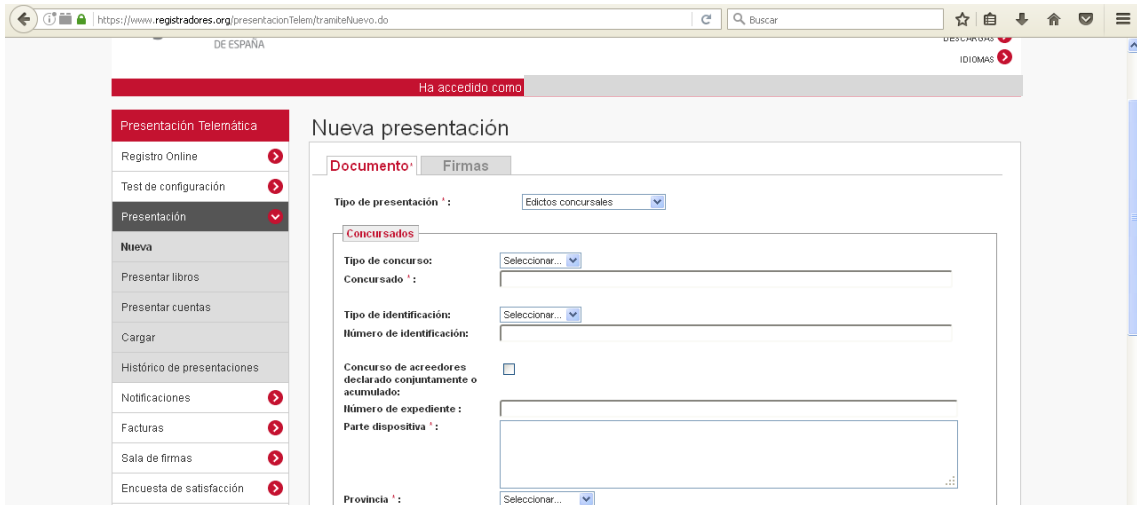
Sabremos que se ha cargado correctamente cuando nos aparezca un ✓ verde.



7-Seleccionamos la opción Nueva Presentación



8-Rellenamos el formulario que aparece a continuación:



DE ESPAÑA

Ha accedido como

Presentación Telemática

- Registro Online
- Test de configuración
- Presentación
- Nueva
 - Presentar libros
 - Presentar cuentas
 - Cargar
 - Historio de presentaciones
- Notificaciones
- Facturas
- Sala de firmas
- Encuesta de satisfacción

Nueva presentación

Documento · Firmas

Tipo de presentación *: Edictos concursales

Concurados

Tipo de concurso: Seleccionar...

Concurado *: [input type="text"]

Tipo de identificación: Seleccionar...

Número de identificación: [input type="text"]

Concurso de acreedores declarado conjuntamente o acumulado:

Número de expediente: [input type="text"]

Parte dispositiva *: [input type="text"]

Provincia *: Seleccionar...

Hay que tener en cuenta los siguientes aspectos:

- Dentro del apartado “concurados”, en “tipo de presentación” seleccionaremos la opción “Edictos Concurales”
- En el apartado “resolución”, dentro de “tipo de resolución procesal” indicaremos que se trata de un “Informe de la Administración Concursal”
- En el apartado “resolución”, en la fecha de fin de la publicación hay que poner un margen de tiempo prudencial, pues la fecha que indiquemos, será aquella en la que la publicación desaparezca del RPC.

9-Y una vez completado, le damos a “Firmar y Enviar”



Política de privacidad

Resolución

Tipo de resolución procesal *: Seleccionar...

Fecha de resolución *: [input type="text"]

Fecha de fin de la publicación *: [input type="text"]

Juzgado / Oficina judicial *: Seleccionar...

Juez Ponente Secretario judicial

Nombre y apellidos *: [input type="text"]



Tipo de procedimiento: Seleccionar...

Número de procedimiento *: [input type="text"]

¿Sentencia firme? *: Sí No

Archivos

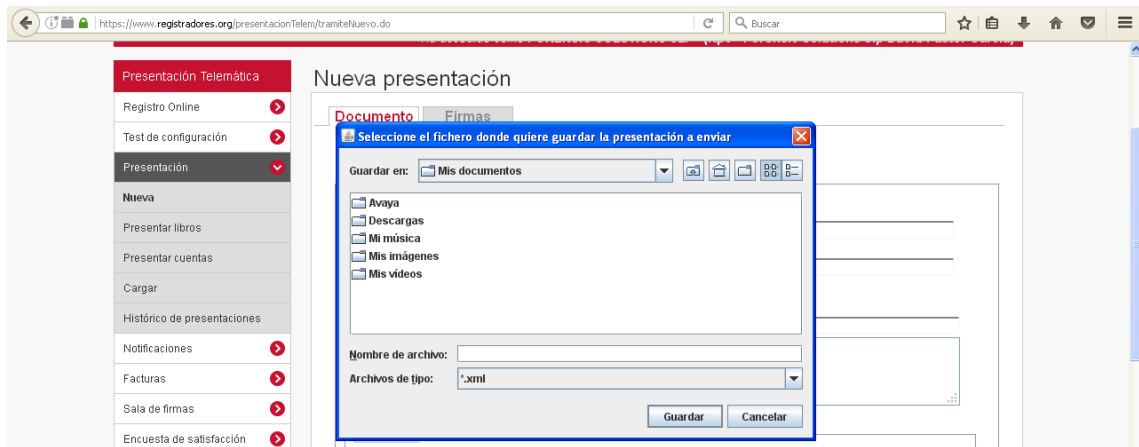
Total archivos: 0
0 KB

Firmar	Fichero	Tamaño
Simbología utilizada:  Visualizar archivo  Eliminar archivo  Detalle de firma		
Añadir archivo...		

Guardar Guardar como ...

Firmar ... Enviar ... Firmar y enviar ...

10-Nos pedirá que seleccionemos un destino y un nombre para un archivo .xml



11-Y a continuación, comenzará la presentación.



12-Una vez realizada correctamente la misma, nos aparecerá el siguiente cartel, momento desde el cual podremos ver dicha publicación realizada en el Registro Público Concursal.

