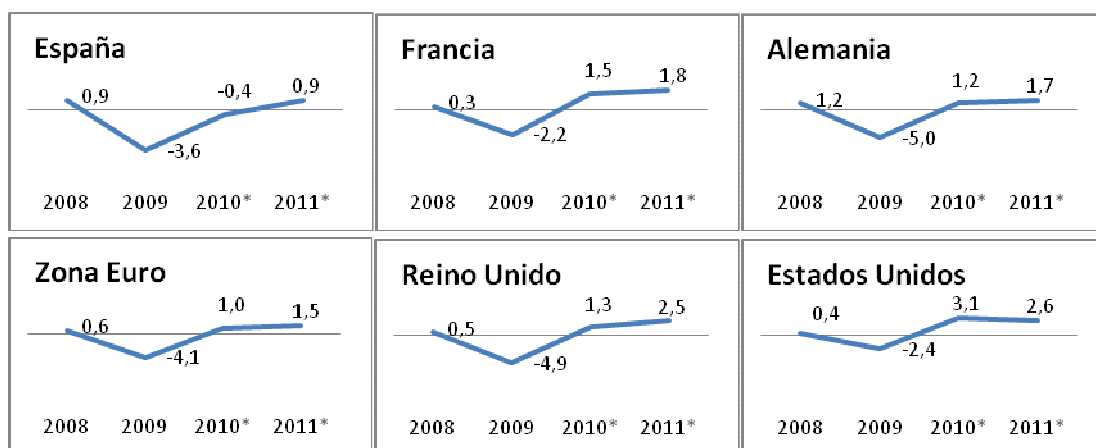


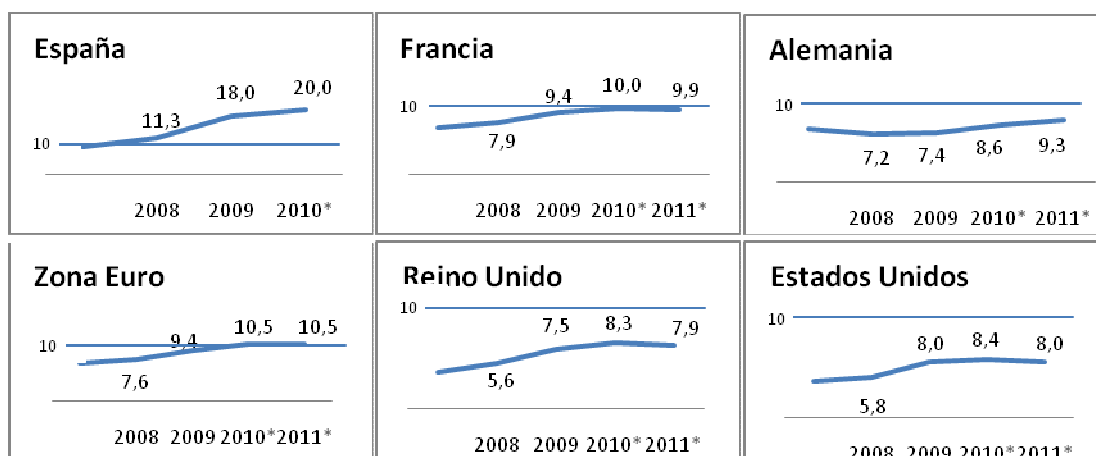
EL FINAL DE LA CRISIS Y LA NUEVAS REFERENCIAS DEL 2010. EL PIB Y EL ABECEDARIO DEL CICLO ECONÓMICO (**V, U, L, W**). EL PARO EN EL 20% Y LAS NUEVAS LETRAS A INVENTAR.

El PIB ha sido el primer indicador de la marcha de la economía aceptado en todo el mundo. El mismo inició su andadura en la crisis del 29 del siglo XX con la intención de detectar con rapidez y anticipación la marcha del ciclo económico. La era keynesiana, con sus idas y venidas estacionales, ha estado presente desde la postguerra hasta ahora con planteamientos de corto plazo, de romper la tendencia, invertir el proceso, sin proponerse en estas acciones cambios estructurales. Este planteamiento resta mucho de ser válido para el caso español, ya que tan importante es ubicarnos en procesos de creación de riqueza y de renta, fase alcista, frente a los de desviaciones de ambas, fase recesiva, como acometer el problema de fondo y resolver el paro que en un 20% de la población activa en España amenaza con permanecer en ese tramo por un largo periodo de tiempo.

Los gráficos que vienen construyéndose respecto al PIB nos llevan a una imagen en **V** del ciclo mundial, que en su continuidad admite una derivación de la letra que como novedad ya no sabemos encajar en ese abecedario: \surd



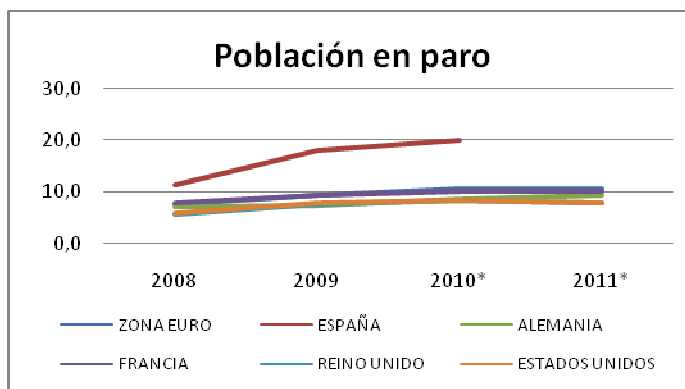
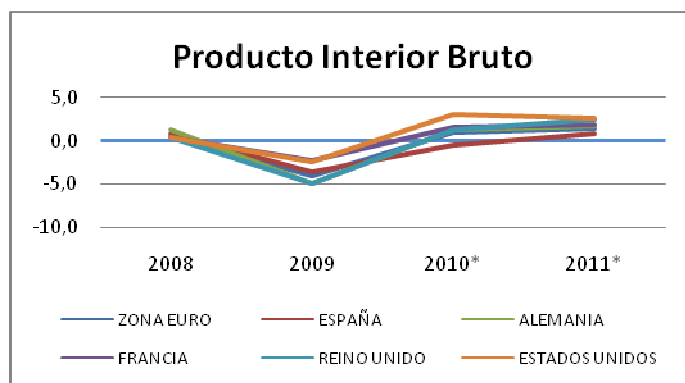
Si ahora comprobamos qué está pasando con el desempleo se observa que la imagen dista mucho de parecerse a otras experiencias del ciclo acompañado, PIB/empleo, volviendo a la reflexión de que la ley de Okun no parece de gran capacidad explicativa para los tiempos actuales.



*Previsiones

Fuente: Fondo Monetario Internacional.

En particular, lo que para el resto de países desarrollados, con las excepciones de pequeñas naciones como Irlanda, Portugal y Grecia, es un límite máximo del 10%, para la economía española aparece como un mínimo deseable, operando el máximo, al menos eso esperamos, en el 20% de paro, es decir, la cifra de los 4,5 millones de parados sobre una población activa del entorno de los 23 millones de residentes en territorio español.



*Previsiones

Fuente: Fondo Monetario Internacional.

A esta situación profundamente desequilibrada de la economía española, y cómo no de la propia sociedad civil, hay que añadirle el problema tampoco baladí del déficit público persistente y de sus consecuencias inmediatas sobre el sistema financiero español. Es probable que estemos en un entorno de círculo vicioso en el que las fuerzas negativas se autorealimentan de forma recurrente, una parte del déficit se explica por la pérdida de ingresos fiscales, que a su vez tienen su inmediato referente en la capacidad adquisitiva de los trabajadores españoles, y lo que también es significativo en la propia situación de riesgo e incertidumbre que el mercado laboral está generando. Cómo explicar sino otro de los problemas angulares de la economía española cual es la caída del consumo privado, más de un 6%, como respuesta del ciudadano que ha incrementado de una forma exponencial sus políticas de ahorro, situándonos como país que mayor tasa de ahorro familiar está generando en el contexto del mundo desarrollado, y esto vuelve a ser extremadamente negativo a la hora de salir de la crisis, recordemos sino la demanda efectiva keynesiana y su papel en la trayectoria del ciclo económico. Volvemos y volveremos a las cuestiones regulares del problema económico español: el paro.

Leopoldo Pons
Decano